

# Инструкция по выполнению задания

## Визитная карточка

Необходимо выполнить задание на платформе **CANVA.COM**

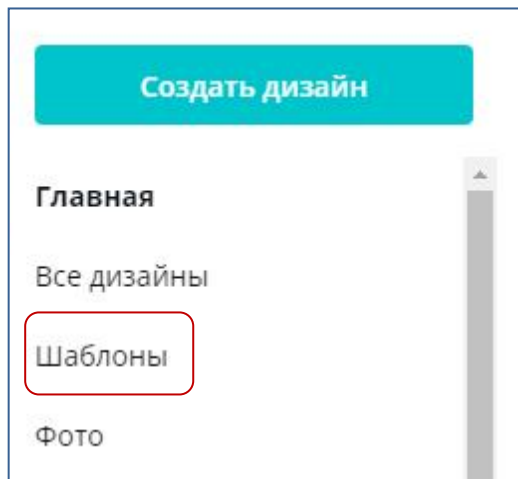
Ссылку на выполненную работу занести в

**Google таблицу** [https://docs.google.com/spreadsheets/d/1IYkvarTcA\\_Ev\\_Z4iNcLE-R8SHmDw3NQUqSGws2tI004/edit?usp=sharing](https://docs.google.com/spreadsheets/d/1IYkvarTcA_Ev_Z4iNcLE-R8SHmDw3NQUqSGws2tI004/edit?usp=sharing)

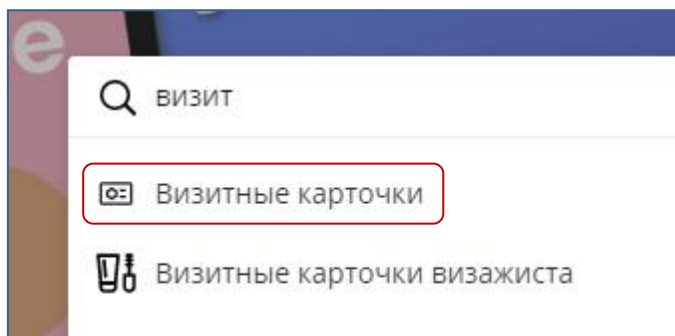
**Пример выполненного задания смотреть в гугл-таблице (Забродина Е.М.)!!!**

### Ход работы

1. Зарегистрироваться на платформе **canva.com** (бесплатное пользование)
2. После регистрации в личном кабинете (верхний левый угол) выбираем



3. В поле для поиска ввести визитная карточка и выбираем нужную категорию



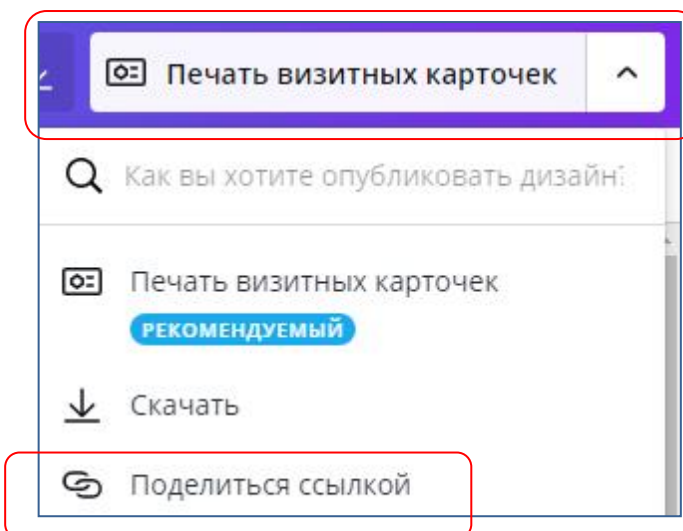
4. Выбираем **понравившийся** шаблон → использовать этот шаблон, редактируем его, **вносим свои данные**.

Пример 2-х сторонней визитки

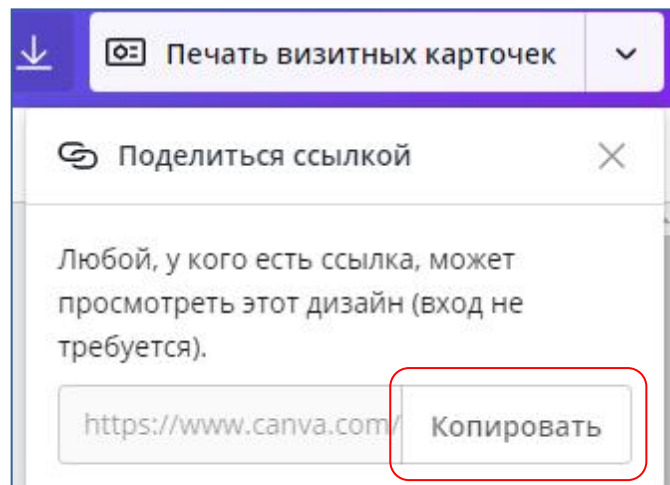


5. Когда Ваша «Визитная карточка» будет готова, **необходимо скопировать ссылку на готовую работу**.

А) В окне программы **верхний правый угол**



Б) В открывшемся диалоговом выбираем



В) Вставить ссылку в гугл-таблицу

Визитная карточка						
	на основе шаблона ссылка canva.com	Дата сдачи	Оценка	своя разработка ссылка canva.com	Дата сдачи	Оценка

б.